



Medlemmernes holdninger til vaccine og test

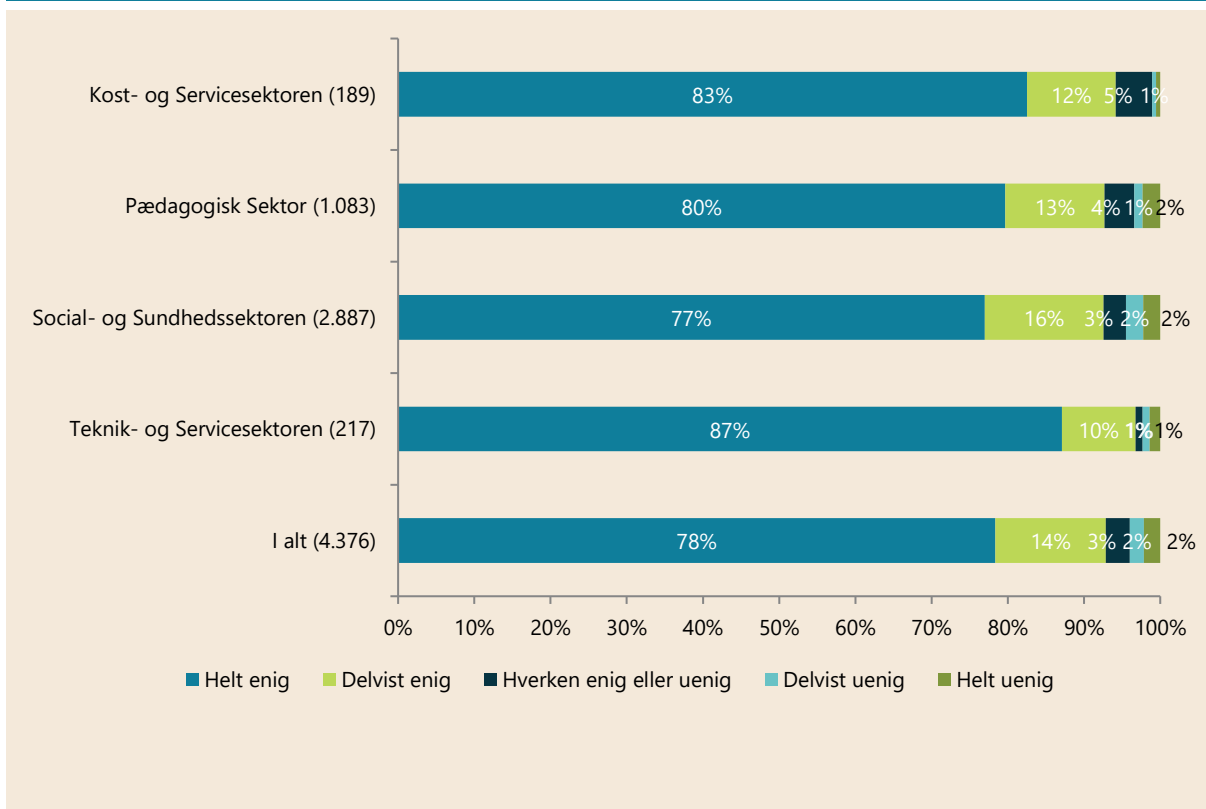
Flere FOA-medlemmer end tidligere vil følge sundhedsmyndighedernes råd, hvis de anbefales at få en godkendt vaccine mod corona-virus. I en ny undersøgelse blandt FOAs medlemmer i blandt andet ældreplejen, på sygehusene og i daginstitutioner svarer 92 procent, at de vil tage imod en vaccine.

Undersøgelsen er gennemført i perioden fra 16. til 23. februar 2021 og blev besvaret af i alt 4.650 medlemmer.

Hovedkonklusioner:

- 92 procent af medlemmerne vil tage imod en godkendt vaccine, hvis sundhedsmyndighederne anbefaler det. Det er en stigning siden januar, hvor 87 procent svarede ja til samme spørgsmål (figur 1).
- 91 procent vil lade sig teste i henhold til myndighedernes anbefalinger (figur 2).
- På tværs af FOAs medlemsgrupper svarer 87 procent, at de bliver testet ugentligt eller oftere. Hyppigst testes der i hjemmeplejen og på plejecentrene, hvor knap halvdelen bliver testet 2-3 gange om ugen (figur 3).
- Generelt melder medlemmerne positivt tilbage på teststrategien på arbejdspladsen. Over tre ud af fire i social- og sundhedssektoren er tilfredse med strategien, mens medlemmerne på det pædagogiske område er mest utilfredse (figur 4).
- Blandt medlemmer, som testes på arbejdspladsen er PCR-testen den langt mest udbredte. 88 procent svarer, at de tager PCR-testen, mens 5 procent tager kvik-testen og atter 7 procent skifter mellem de to (figur 5).
- Især i social- og sundhedssektoren og i kost- og servicesektoren udføres tests af kolleger. I hjemmeplejen, på sygehusene og i behandlingspsykiatrien foretages test af personalet i syv ud af 10 tilfælde af kolleger (figur 6 og 7).

Figur 1. Hvor enig eller uenig er du i følgende udsagn? - Jeg vil følge sundhedsmyndighedernes råd, hvis de anbefaler folk som mig at få en godkendt vaccine mod corona-virus.

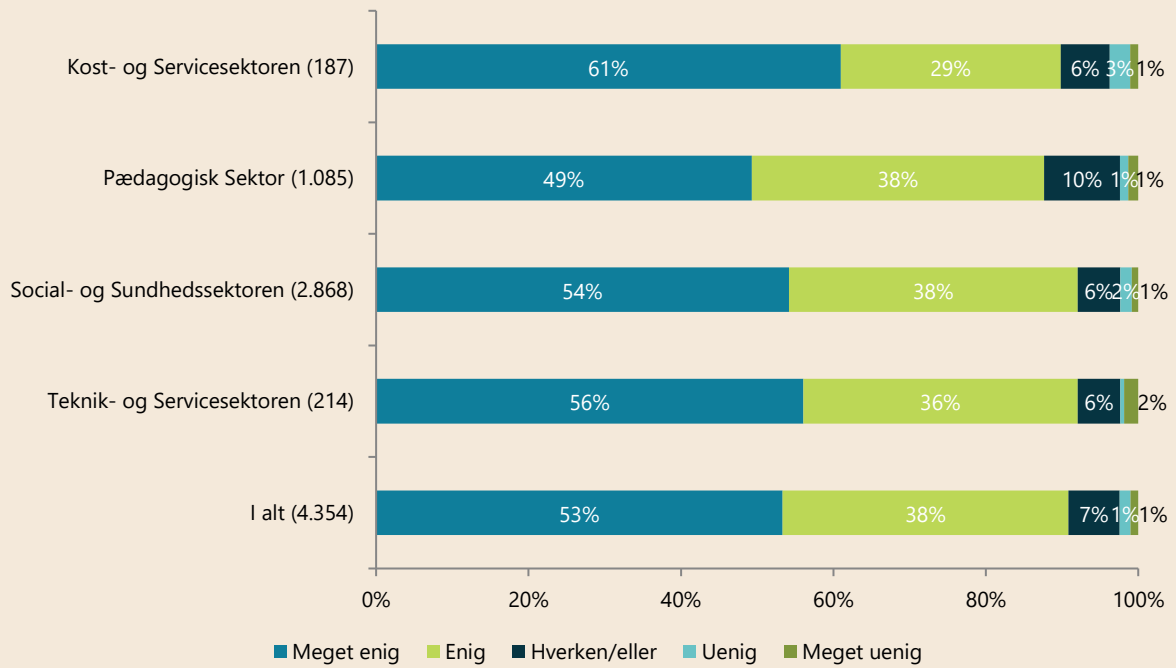


Antal svar fremgår af parenteserne i figuren.



Figur 2. Hvor enig eller uenig er du i følgende udsagn? - Jeg vil følge sundhedsmyndighedernes råd i forhold til at lade mig teste, hvis de beder mig om det.

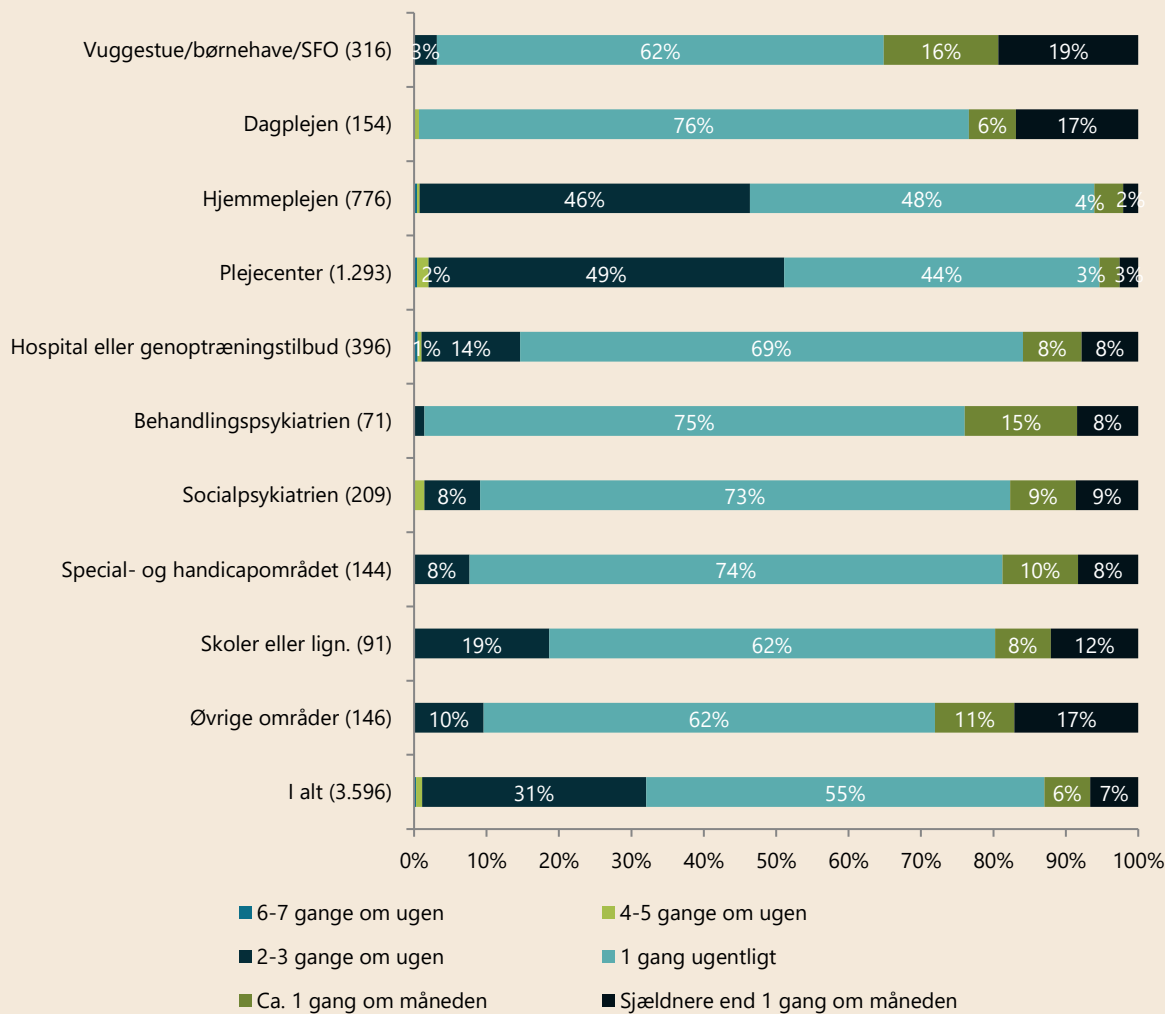
Opdelt på sektor



Antal svar fremgår af parenteserne i figuren.

Figur 3. Hvor ofte bliver du testet for COVID-19 på en almindelig uge i forbindelse med dit arbejde?

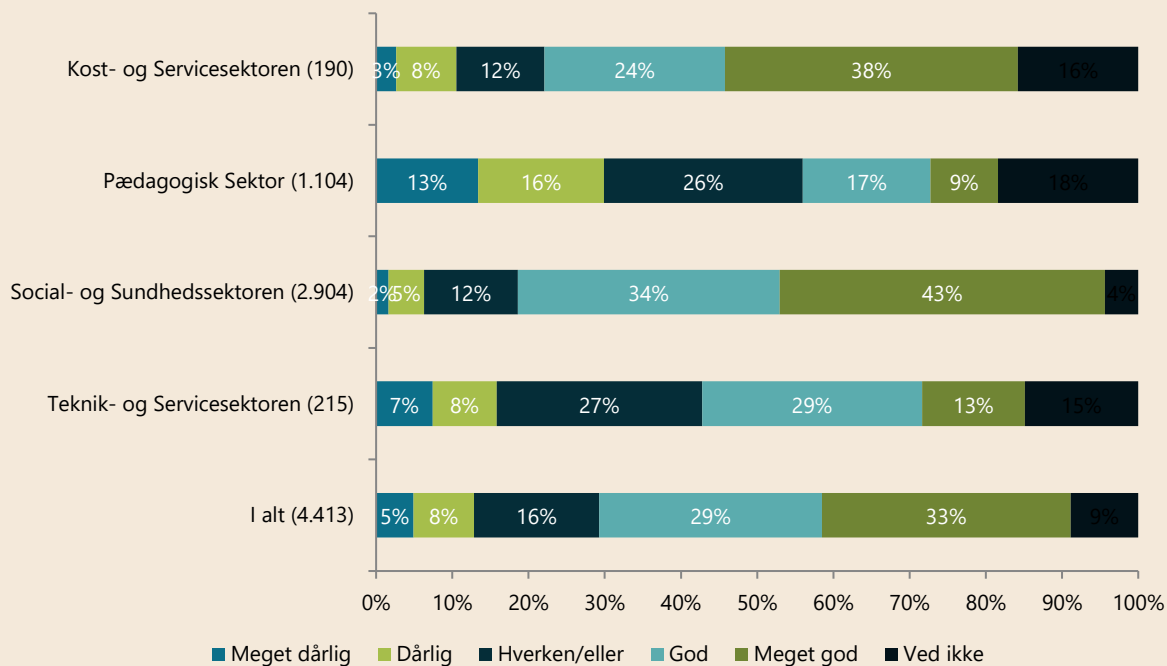
Opdelt på arbejdssted



Antal svar fremgår af parenteserne i figuren.

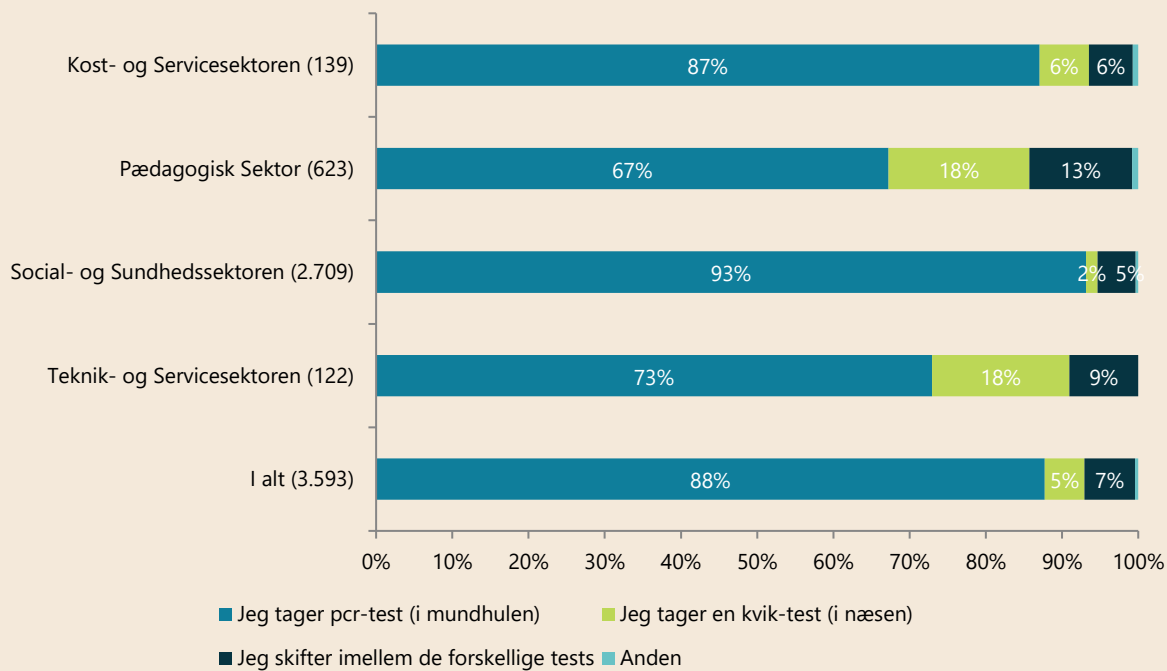
**Figur 4. Hvordan synes du, at teststrategien har fungeret på din arbejdsplads?**

Opdelt på sektor

*Antal svar fremgår af parenteserne i figuren.*

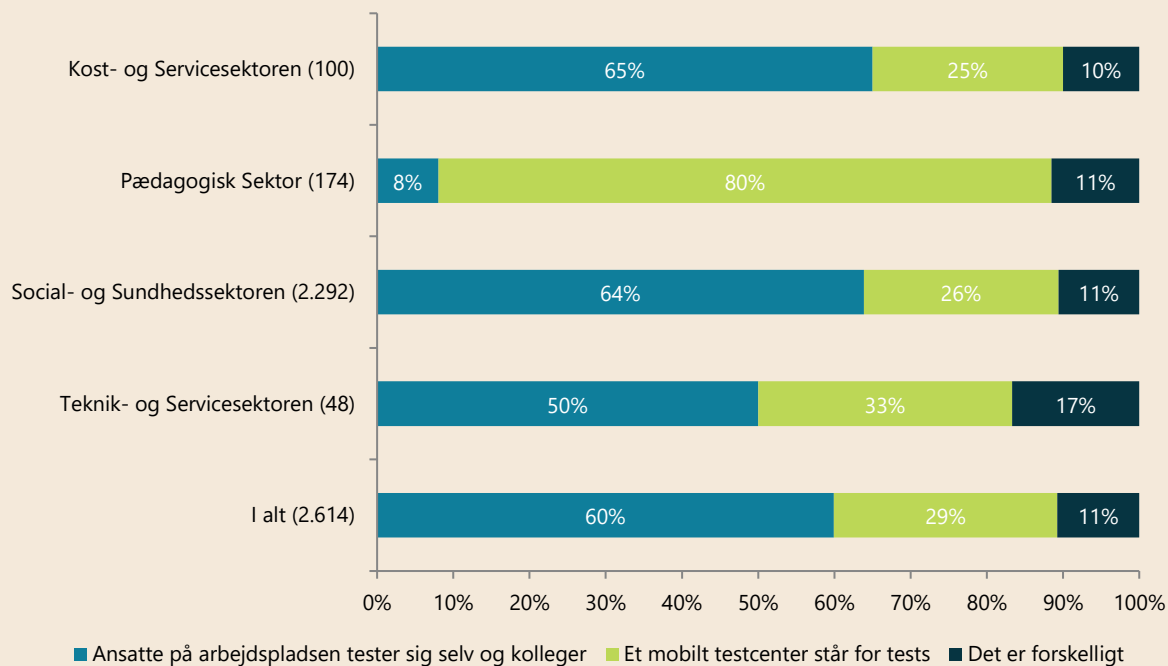
**Figur 5. Hvilken type test tager du i forbindelse med dit arbejde?**

Opdelt på sektor

*Antal svar fremgår af parenteserne i figuren.*

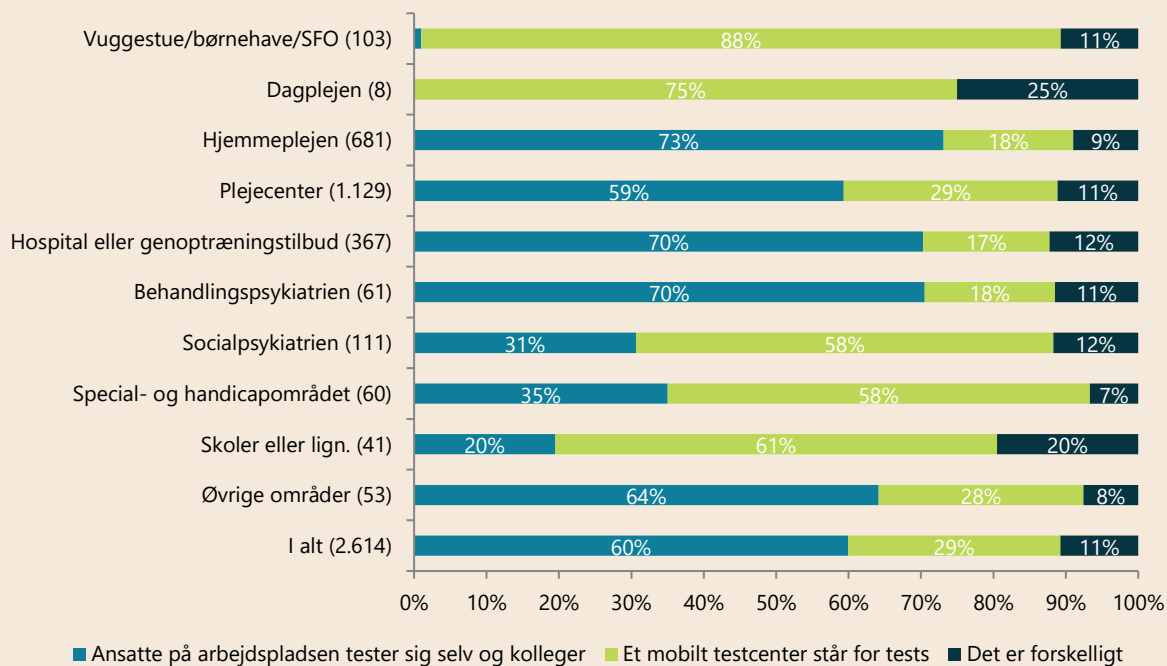
**Figur 6. Hvem foretager testen på arbejdspladsen?**

Opdelt på sektor

*Antal svar fremgår af parenteserne i figuren.*

Figur 7. Hvem foretager testen på arbejdspladsen?

Opdelt på arbejdssted



Antal svar fremgår af parenteserne i figuren.



Metode

Indsamlingsperiode

Undersøgelsen er gennemført i perioden fra 16. til 23. februar 2021.

Indsamlingsmetode

Data er indsamlet i en spørgeskemaundersøgelse udsendt til FOAs elektroniske medlemspanel. Der blev udsendt én påmindelse til deltagerne.

Målgruppen

Målgruppen for undersøgelsen er FOAs erhvervsaktive medlemmer. Da det kun er et udsnit af disse medlemmer, der har deltaget i undersøgelsen, er alle analyser forbundet med en statistisk usikkerhed. Alle sammenhænge og forskelle, der beskrives i teksten, er testet statistisk signifikante på et signifikansniveau på minimum 95 %. Hermed kan vi med minimum 95 % sikkerhed sige, at der er tale om statistisk sikre sammenhænge og forskelle og ikke blot tilfældigheder. Fremhæves forskelle i teksten, som ikke er statistisk sikre, vil det blive kommenteret.

Antal besvarelser og svarprocent

I alt blev 8.335 erhvervsaktive medlemmer inviteret til undersøgelsen. 4.650 medlemmer, svarende til 56 procent, gennemførte undersøgelsen fuldt ud eller delvist. 55 procent svarede på alle spørgsmål, mens 1 procent afgav nogle svar.

Repræsentativitet og vægtning af data

Stikprøven er undersøgt for repræsentativitet på parametrene sektor, tillidshverv og alder. Repræsentativitetsanalysen viste, at Kost- og Servicesektoren og Pædagogisk Sektor er underrepræsenterede, mens Social- og Sundhedssektoren og Teknik- og Servicesektoren er overrepræsenterede. Analysen viste desuden, at unge under 30 år og medlemmer i alderen 30-39 år er underrepræsenterede, mens medlemmer i aldersgrupperne 50-59 år og 60 år og derover er overrepræsenterede. Stikprøven er repræsentativ på medlemmer i alderen 40-49 år. Medlemmer med tillidshverv (dvs. tillidsrepræsentanter, fællestillidsrepræsentanter og arbejdsmiljø-repræsentanter) er overrepræsenterede i stikprøven, mens medlemmer uden tillidshverv er underrepræsenterede. Data er ikke vægtet.